

簡単! 操作マニュアル

さあ 頑張ろう。



各部の機能

The image shows a smartphone screen with a listening test interface. The screen displays a title '第1節 介護保険制度の創設テスト' (Chapter 1: Creation Test of the Nursing Insurance System) and a list of seven multiple-choice questions. At the bottom of the screen, there are several control buttons: 'clear' (with a checkmark icon), '赤ソート ON' (Red Sort ON), '青ソート ON' (Blue Sort ON), '緑ソート ON' (Green Sort ON), '鬼ソート ON' (Ghost Sort ON), and '赤シート ON' (Red Sheet ON). Lines connect these buttons to labels explaining their functions.

節タイトル (Section Title)

メニューの開閉 (Menu Open/Close)

音声の再生 (Audio Playback)

チェックボックス (Checkboxes)

チェックのクリア (赤・青・緑) (Clear Check (Red, Blue, Green))

チェックのクリア (鬼チェッククリア) (Clear Check (Ghost Check Clear))

赤チェックをソート (ON/OFF) (Sort Red Check (ON/OFF))

青チェックをソート (ON/OFF) (Sort Blue Check (ON/OFF))

緑チェックをソート (ON/OFF) (Sort Green Check (ON/OFF))

鬼チェックをソート (ON/OFF) (Sort Ghost Check (ON/OFF))

赤シートの ON/OFF (Red Sheet ON/OFF)

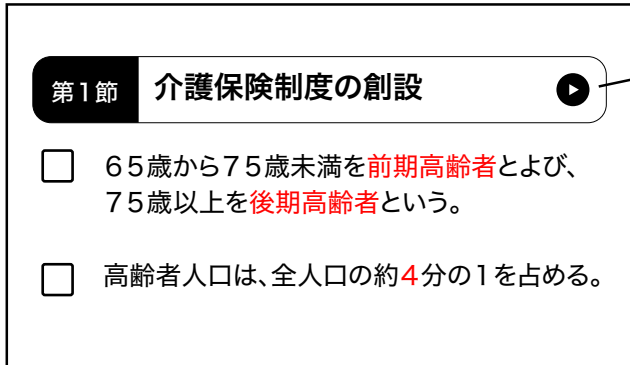
要点ワード (Key Words)

音声を聴く

濃縮音声の再生


● 濃縮テキストを見ながら、音声を聴く場合

想定されるシーン：電車の中、休憩時間 など



テキストページにある再生ボタン

テキストページにある再生ボタンをタップしてください。
この節(項)に含まれる要点文章を、上から順番に再生します。



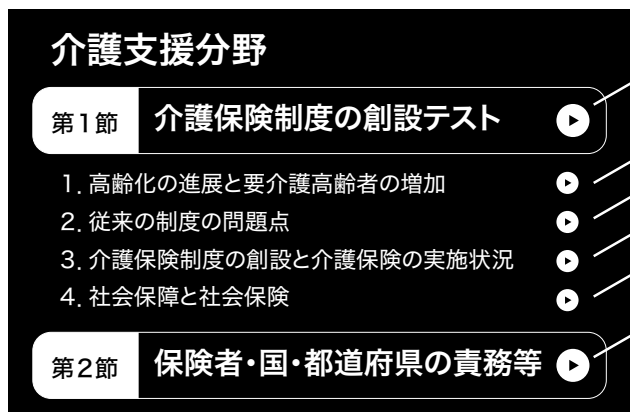
一時停止、スキップするには？

音声の再生中は、画面右上に、一時停止やスキップの操作パネルが表示されます。

◇ 画面に表示されている全ての要点文章の再生が終わると、画面最上部の要点文章に戻ってリピートされます。

● 濃縮テキストを見ずに、音声を聴く場合


想定されるシーン：車の運転中、就寝前、家事の間、ジョギング中 など



目次ページにある再生ボタン

目次ページにある設置されている再生ボタンをタップしてください。目次の順番にそって、上から順番に再生されます。

テキストページにある再生ボタンは、ページに表示されている要点文章を繰り返し再生しますが、目次ページの再生ボタンはページを横断した再生が可能です。



一時停止、スキップするには？

音声の再生中は、画面右上に、一時停止やスキップの操作パネルが表示されます。

◇ 目次ページにある全てのチャプターの再生が終わると、画面最上部のチャプターに戻ってリピートされます。

要点文章のソート

チェックボックスとソートボタン

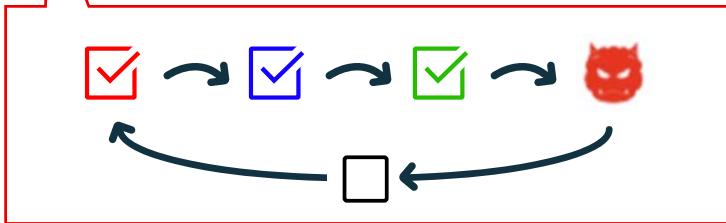
◎ 要点文章のチェック方法

想定されるシーン：記憶しにくい要点文章を整理したい。

チェックボックス

65歳から75歳未満を**前期高齢者**とよび、75歳以上を**後期高齢者**という。

指でタップする度に、赤→青→緑→鬼の順にチェックマークが変わります。

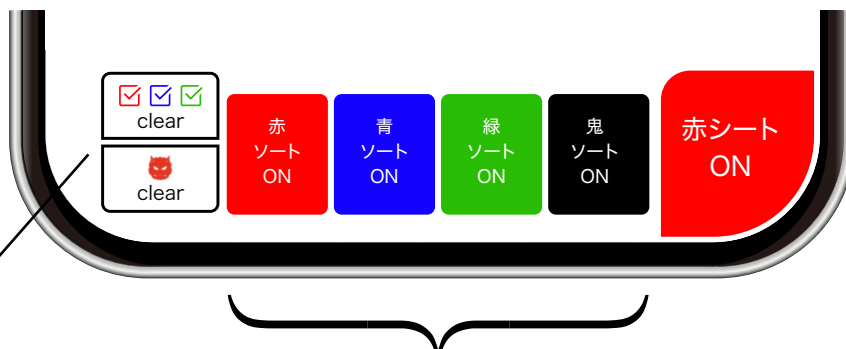


鬼チェックとは？

赤・青・緑のチェックマーク …………… 開いているページ内のチェックボックスをソートする。
鬼のチェックマーク …………… ページをまたいで、全ての鬼マークをソートできる。

◎ チェックのクリア、要点文章のソート

想定されるシーン：整理した要点文章を選んで集中的に学習する。



チェックをクリア

赤、青、緑、鬼のマークで整理したチェックマークを外したい場合にタップします。

チェックボックスをソート

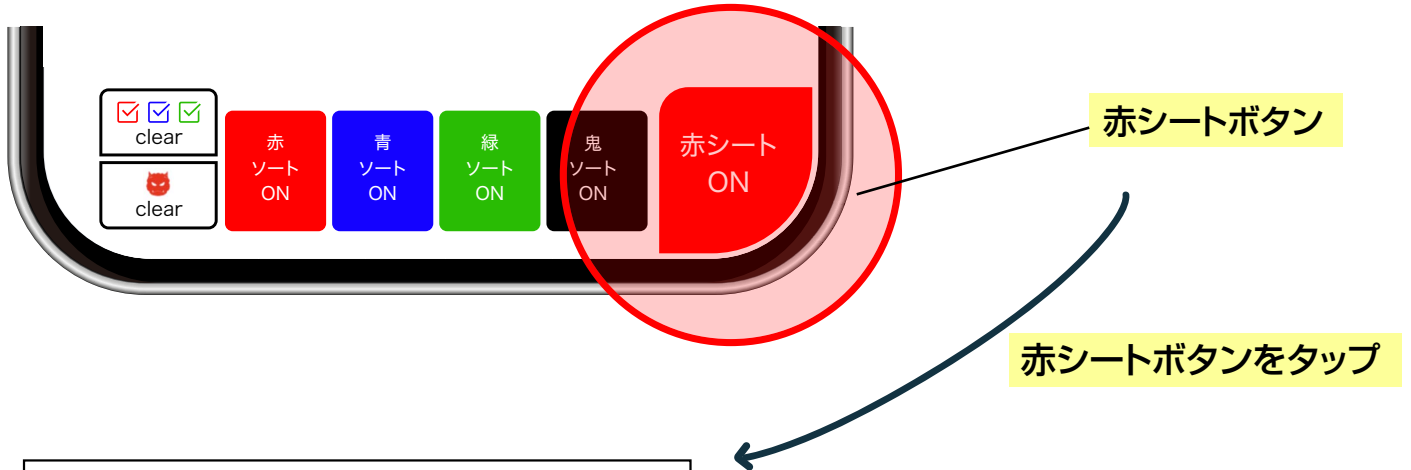
チェックマークの種類を選んでソートできます。もう一度タップすると、ソートが解除されます。

赤シートチェック

赤シートボタンのON/OFF

● 赤シートボタンの使い方

想定されるシーン： 要点キーワードを記憶する。



4. 社会保障と社会保険 ▶

- 社会保障の範囲は、____、____、____の3つがある。
- 社会保障は、保険料を主財源とする____と、公費(税)を主財源とする____に分けられる。
- 介護保険は、**社会保険**に含まれる。
- 介護保険の保険給付は、原則的に**現物給付**である。
- 介護保険は、一定の対象者に加入が**強制**される。
- 介護保険は、保険料と保険給付が法律で定められており、**選択性**を持たない。
- 介護保険は、保険者が市町村の**地**で**公**である。
- 介護保険は、営利性を持たない____である。
- 社会保険は、____、____、____、____、____の5つがある。

<テキスト画面>

テキスト画面を赤シートが覆うことで、要点キーワードが見えなくなります。
※もう一度タップすると解除されます。

ソートとの併用

チェックボックスのソート機能と併用することで、間違えることが多い要点文章だけを集中して学習することが可能です。